LEVENHUK GUARD 1500/2500/3500 RANGEFINDER BINOCULARS

Инструкция по эксплуатации



levenhuk
Zoom&Joy

Бинокль с дальномером Levenhuk Guard 1500/2500/3500

Никогда не смотрите в прибор на Солнце или область рядом с ним, а также на другой источник яркого света или лазерного излучения. ЭТО ОПАСНО ДЛЯ ЗРЕНИЯ И МОЖЕТ ПРИВЕСТИ К СЛЕПОТЕ.

LCD экран

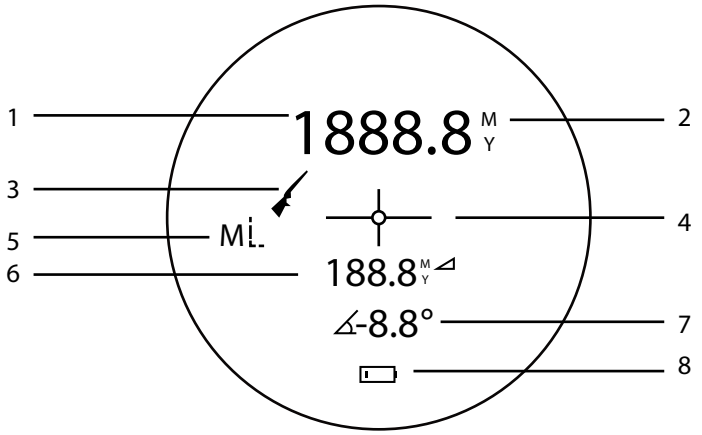

1. Расстояние по прямой линии
2. Единицы измерения
3. Значок режима охоты
4. Центр мишени
5. Значок режима измерения
6. Расстояние по горизонтали
7. Угол наклона
8. Индикатор заряда батареи

Начало работы

- Снимите крышку батарейного отсека, вставьте батарейку, направив сторону «минус» в глубину корпуса. Закройте отсек.
- Нажмите кнопку **POWER** (Вкл./выкл.) для включения или выключения прибора.
- Настройте изображение с помощью колеса фокусировки.
- Нажмите и удерживайте кнопку **MODE** (Режим) в течение трех секунд для изменения единиц измерения. Нажмите кнопку для выбора режима. Доступны три режима: 1) режим измерения расстояния, 2) режим приоритета первой мишени, 3) режим приоритета дальней мишени.

Использование

Режим измерения расстояния

В режиме измерения расстояния (значок MI на дисплее) нацельтесь на выбранный объект и нажмите кнопку **POWER** (Вкл./выкл.). Значение отобразится на дисплее (Рис.1).

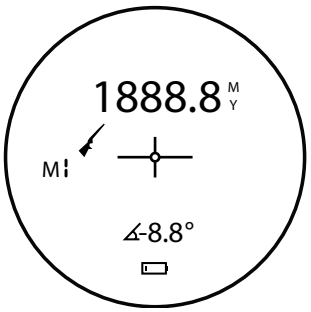

Рис. 1

Нажмите и удерживайте кнопку **POWER** (Вкл./выкл.) в течение трех секунд для непрерывного измерения.

Примечание: на максимальную дальность измерения влияют погодные условия, а также размеры и отражательная способность целевого объекта.

Функция измерения расстояния по горизонтали

В режимах ML (приоритета первой мишени) и MF (приоритета дальней мишени) измеряется расстояние до мишени по горизонтали. Используйте функцию измерения расстояния по горизонтали, если вы находитесь выше или ниже относительно мишени (Рис. 2).

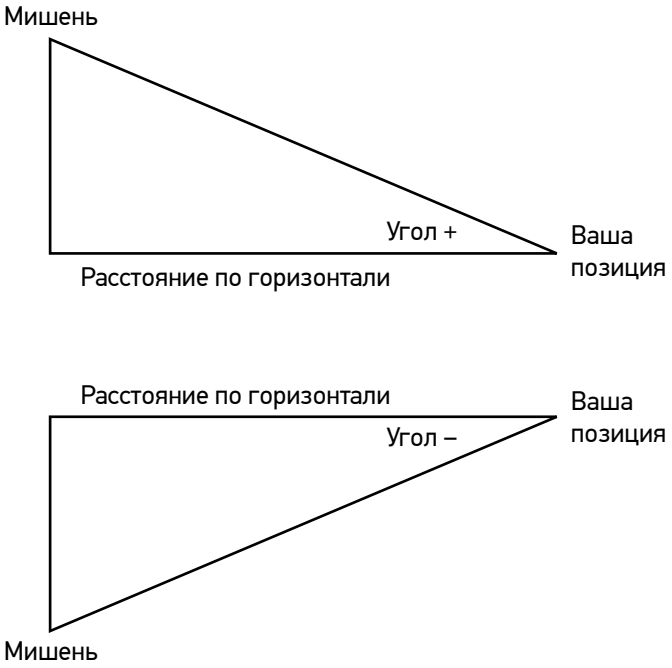

Рис. 2

Режим приоритета первой мишени

Режим приоритета первой мишени подходит для игроков в гольф. В этом режиме (значок MF на экране) устройство ищет ближайшую мишень, не измеряя расстояние до объектов на заднем плане, и отображает расстояние до цели по прямой линии, по горизонтали и угол наклона (Рис. 3).

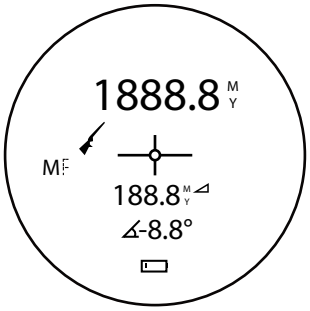

Рис. 3

Примечание: если обнаружено более одной мишени, на устройстве отобразится самая близкая.

Режим приоритета дальней мишени

Режим приоритета дальней мишени удобно использовать во время охоты. В этом режиме (значок ML на экране) устройство ищет наиболее дальнюю мишень, не измеряя расстояние до объектов на переднем плане, и отображает расстояние до цели по прямой линии, по горизонтали и угол наклона (Рис. 4).

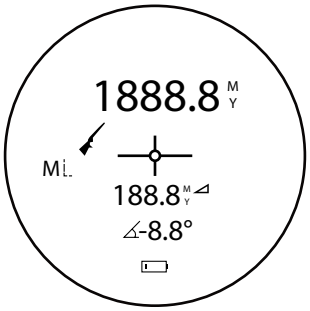

Рис. 4

Примечание: если обнаружено более одной мишени, на устройстве отобразится самая дальняя.

Технические характеристики

Модель	**Levenhuk Guard 1500**	**Levenhuk Guard 2500**	**Levenhuk Guard 3500**
Увеличение		8 крат	
Диапазон измерения	5–1500 м	5–2500 м	5–3500 м
Диаметр объективов		42 мм	
Реальный угол зрения		6,8°	
Минимальная дистанция фокусировки		4 м	
Диаметр выходного зрачка		5,2 мм	
Вынос зрачка		16 мм	
Межзрачковое расстояние		58–78 мм	
Диапазон рабочих температур		–10… +50 °C	
Источник питания		1 батарейка типа CR123A	
Класс лазера		класс I, 905 нм	
Размеры		178,5x134,5x63 мм	
Вес		869 г	

Производитель оставляет за собой право вносить любые изменения в модельный ряд и технические характеристики или прекращать производство изделия без предварительного уведомления.

Уход и хранение

Перед использованием прибора необходимо внимательно прочесть инструкции по технике безопасности и руководство пользователя. Ненадлежащее использование прибора может привести к опасному лазерному излучению и поражению электрическим током.
Это лазерный продукт класса I. Никогда не смотрите на лучи без защиты для глаз или с помощью любого оптического устройства и не направляйте лазерный луч на других людей. Не удаляйте предупредительные наклейки. Не направляйте прибор на Солнце. Не разбирайте прибор. Сервисные и ремонтные работы могут проводиться только в специализированном сервисном центре. Оберегайте прибор от резких ударов и чрезмерных механических воздействий. Не используйте прибор во взрывоопасной среде или вблизи легковоспламеняющихся материалов. Храните прибор в сухом прохладном месте. Используйте только аксессуары и запасные детали, соответствующие техническим характеристикам прибора. Никогда не используйте поврежденное устройство или устройство с поврежденными электрическими деталями! Если деталь прибора или элемент питания были проглочены, срочно обратитесь за медицинской помощью.

Использование элементов питания

Всегда используйте элементы питания подходящего размера и соответствующего типа. При необходимости замены элементов питания меняйте сразу весь комплект, не смешивайте старые и новые элементы питания и не используйте элементы питания разных типов одновременно. Перед установкой элементов питания очистите контакты элементов и контакты в корпусе прибора. Устанавливайте элементы питания в соответствии с указанной полярностью (+ и –). Если прибор не используется длительное время, следует вынуть из него элементы питания. Оперативно вынимайте из прибора использованные элементы питания. Никогда не закорачивайте полюса элементов питания — это может привести к их перегреву, протечке или взрыву. Не пытайтесь нагревать элементы питания, чтобы восстановить их работоспособность. Не разбирайте элементы питания. Выключайте прибор после использования. Храните элементы питания в недоступном для детей месте, чтобы избежать риска их проглатывания, удушья или отравления. Утилизируйте использованные батарейки в соответствии с предписаниями закона.

Международная пожизненная гарантия Levenhuk

Компания Levenhuk гарантирует отсутствие дефектов в материалах конструкции и дефектов изготовления изделия. Продавец гарантирует соответствие качества приобретенного вами изделия компании Levenhuk требованиям технической документации при соблюдении потребителем условий и правил транспортировки, хранения и эксплуатации изделия. Срок гарантии: на аксессуары — **6 (шесть) месяцев** со дня покупки, на остальные изделия — **пожизненная гарантия** (действует в течение всего срока эксплуатации прибора).
По вопросам гарантийного обслуживания вы можете обратиться в ближайшее представительство компании Levenhuk.